

# Ventilationshuv

# HRR



## Beskrivning

Rektangulär takhuv avsedd för såväl ute- som avluft. HRR är utformad för placering ovan yttertak på takgenomföring.

Luften strömmar på både ovan- och undersidan av huven. Detta gäller för både ute- och avluft. Huven är självdränerande neråt.

Kan även levereras med smådjursäkert nät.

HRR tillverkas som standard i galvaniserad stålplåt Z275 men kan även erhållas i aluminiumzink AZ 185, rostfri plåt 1.4301, rostfri syrafast plåt 1.4404 och lackerad.

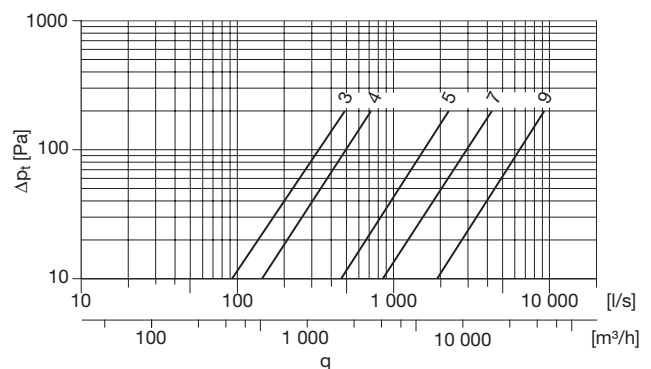
Storlekarna 7 och 9 levereras med fyra vridbara lyft- och förankringsöglor. En enskild förankringsögla får inte utsättas för en kraft överstigande 1 500 N.

## Dimensioner



Storlek	A mm	B mm	H mm	Fri area m <sup>2</sup>	m kg	Passande takgenomföring TGR	
						50 mm Storlek	100 mm Storlek
3	400	450	150	0,045	5,00	3	3
4	500	550	205	0,100	7,80	4	4
5	600	750	300	0,260	11,9	5	5
7	800	1050	450	0,500	27,2	7	7
9	1000	1350	575	0,720	48,4	9	9

## Tekniska data









## Beställningsexempel

Produkt **HRR** **4**  
 Storlek \_\_\_\_\_

# Ventilationshuv

# HRR

## Anslutningsschema

<p><b>Takhuv</b></p>	<p><b>HRR</b></p>  <p>Runt takgenomföringen sitter:</p>		
<p>Takgenomföring</p>	<p><b>TGR</b></p> 	<p><b>UG</b></p>  <p>Underbeslag</p>	
		<p><b>MG/MGL</b></p>  <p>Fuktspärr</p>	
<p>Undre täckplåt med nippel, muff eller fläns</p>	<p><b>TGR-NA</b></p> 		
<p>Ventilationskanal</p>	<p><b>SR</b></p> 	<p><b>KK-C</b></p> 	