

# Skjutstos

# TLTR1

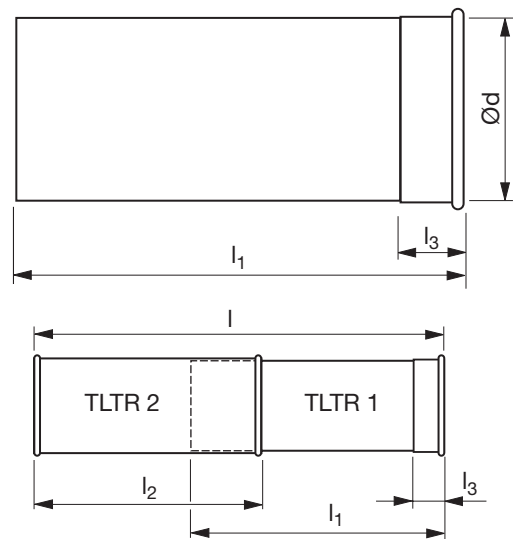


## Beskrivning

Används tillsammans med skjutstos TLTR 2 där det finns behov av att tillpassa kanaler då standardlängderna inte är tillräckliga.

Passar även invändigt i kanaler av typen SRTR Ø 80–200 och LRTR Ø 80–500.

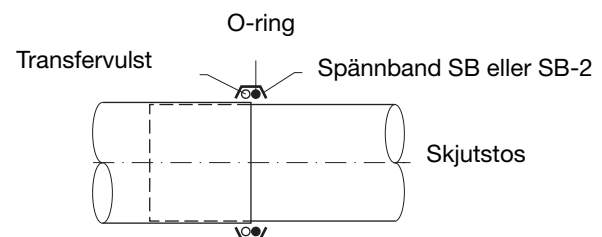
## Dimensioner



Ød nom	t mm	l <sub>1</sub> , l <sub>2</sub> mm	l <sub>3</sub> mm	l <sub>min</sub> mm	l <sub>max</sub> mm	m kg
80	0,7	220	30	250	410	0,40
100	0,7	220	30	250	410	0,45
125	0,7	220	30	250	410	0,55
140	0,7	220	30	250	410	0,60
150	0,7	220	30	250	410	0,65
160	0,7	220	30	250	410	0,70
180	0,7	220	30	250	410	0,80
200	0,7	350	30	380	670	1,35
224	0,7	350	30	380	670	1,50
250	0,7	350	30	380	670	1,70
300	0,7	350	30	380	670	2,05
315	0,7	350	30	380	670	2,15
350	0,7	350	60	410	670	2,40
400	0,9	350	60	410	670	3,30
450	0,9	350	60	410	670	3,70
500	0,9	350	60	410	670	4,10

Efter montaget tätas skarven på något av följande sätt:

- Tätningsmassa eller tejp
- O-ring ORING + spännband SB eller SB-2



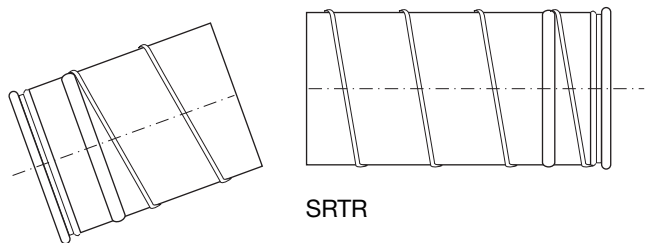
## Beställningsexempel

Produkt	TLTR1	250
Dimension Ød		

# Instruktion för avkortning för längdtillpassning av Transfer-kanaler

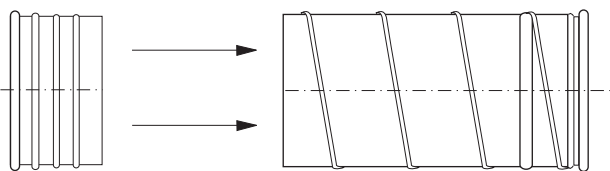
## Spiralfalsad kanal SRTR

### Tillpassning med fast längd



SRTR

Korta av kanalen till önskad längd. Ta även hänsyn till stossens bygglängd.

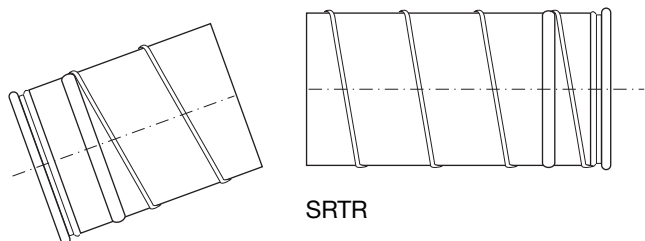


TSRTTR

SRTR

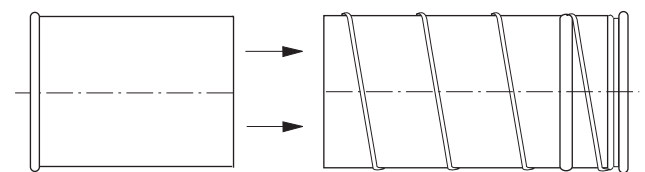
Montera passtos TSRTTR (se sidan 333).

### Tillpassning med flexibel längd



SRTR

Korta av kanalen till önskad längd. Ta även hänsyn till stossens bygglängd.



TLTR 1/TLSR

SRTR

### Montera skjutstos

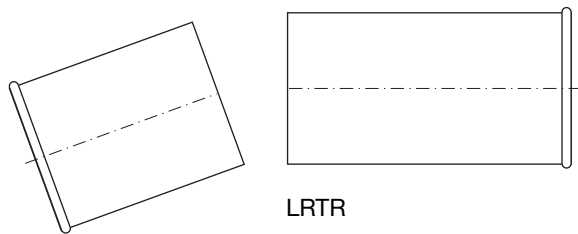
Vid Ø80-200 används TLTR-1 (sidan 336)

### Tänk på att

Vänd kanalen så att skarven pekar från luftriktningen.

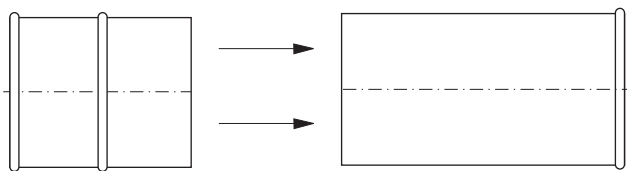
## Längsfalsad kanal LRTR

### Tillpassning med fast längd



LRTR

Korta av kanalen till önskad längd. Ta även hänsyn till stossens bygglängd.

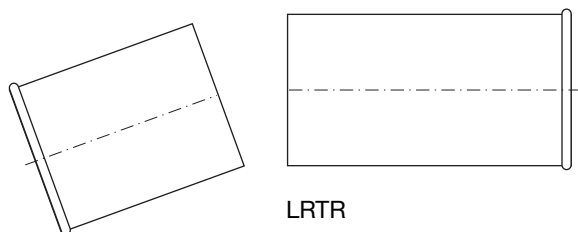


PTR

LRTR

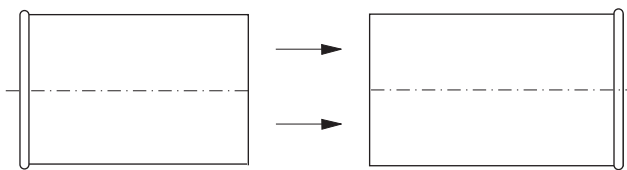
Montera passtos PTR (se sidan 335).

### Tillpassning med flexibel längd



LRTR

Korta av kanalen till önskad längd. Ta även hänsyn till stossens bygglängd.



TLTR 1

LRTR

### Montera skjutstos

Använd TLTR-1 (sidan 336)

### Tänk på att

Vänd kanalen så att skarven pekar från luftriktningen.